

Oficio: OFS/UT/0586/01/2024

Asunto: Se otorga respuesta a la solicitud de información con número de folio 300564124000002

Xalapa de Enríquez, Ver., 22 de enero de 2024

**C. SOLICITANTE
PRESENTE**

En atención a su solicitud de información registrada con número de folio **300564123000002**, recibida a través de la Plataforma Nacional de Transparencia, y radicada en esta Unidad de Transparencia con el número de expediente **UT/EXPSI/SISAI002/01/2024**; con fundamento en lo dispuesto por los Artículos 1, 2, 3 fracciones II y XX, 4, 6, 7, 45 fracciones II y IV, 121, 125 y 131 de la Ley General de Transparencia y Acceso a la Información Pública; 134 fracciones II y III, 139, 141 y 145 de la Ley Número 875 de Transparencia y Acceso a la Información Pública para el Estado de Veracruz de Ignacio de la Llave; 83, de la Ley Número 364 de Fiscalización Superior y Rendición de Cuentas para el Estado de Veracruz de Ignacio de la Llave, 5 fracción IV, 30 y 31 fracciones I y VI del Reglamento Interior del Órgano de Fiscalización Superior del Estado de Veracruz de Ignacio de la Llave (ORFIS), atentamente le comunico que:

PRIMERO.- De conformidad con el artículo 6º de la Constitución Política de los Estados Unidos Mexicanos, toda persona tiene derecho al libre acceso de la información con las excepciones que señala la ley, por lo que esta Unidad de Transparencia debe realizar los trámites internos que resulten necesarios para entregar la información que sea requerida, y sea generada, administrada o se encuentre en posesión del Órgano de Fiscalización Superior del Estado de Veracruz.

SEGUNDO.- Para efecto de garantizar el ejercicio de su derecho de acceso a la información, esta Unidad de Transparencia, mediante oficio número **ORFIS-UT-010-01-2024** (anexo 1), turnó su solicitud a la Dirección General de Administración y Finanzas; área administrativa que mediante oficio **DGAyF/056/2024** (anexo 2) y documentación adjunta, otorgó la atención y respuestas correspondientes.

TERCERO. - Por lo anterior y en términos del artículo 145 fracción I de la Ley Número 875 de Transparencia y Acceso a la Información Pública para el Estado de Veracruz de Ignacio de la Llave, el Órgano de Fiscalización Superior del Estado de Veracruz, atiende y brinda respuesta a su solicitud de información.

ATENTAMENTE

**MTRA. VIOLETA CÁRDENAS VÁZQUEZ
TITULAR DE LA UNIDAD DE TRANSPARENCIA**

C.c.p. Mtra. DELIA GONZÁLEZ COBOS.- Auditora General del ORFIS.- Para su superior conocimiento.
Mtro. Arturo Juárez Montiel. – Director General de Administración y Finanzas. - Para su conocimiento.



Oficio: ORFIS-OF-UT-010-01-2024
Asunto: Se turna solicitud de información

Xalapa-Enríquez, Ver., 09 de enero de 2024

MTRO. ARTURO JUÁREZ MONTIEL
DIRECTOR GENERAL DE ADMINISTRACIÓN Y FINANZAS
P R E S E N T E

En términos de los artículos 3 fracción XXXII, 132, 134 fracción II y 135 de la Ley Número 875 de Transparencia y Acceso a la Información Pública para el Estado de Veracruz de Ignacio de la Llave, 30 y 31 fracción I del Reglamento Interior del Órgano de Fiscalización Superior del Estado de Veracruz, atentamente me permito turnar a usted la siguiente solicitud de información recibida mediante la Plataforma Nacional de Transparencia, misma que quedó registrada con el folio que se enuncia:

UT/EXPSI/SISAI002/01/2024:

1. Presupuesto de Ingresos desde el Año 2022 al 2023
2. Gastos Generados en ese Año
3. Listado de obras dentro de municipios
4. Listado de Sueldos y Salarios de Personal Sindicalizado y de Confianza

En virtud de lo anterior, mucho agradeceré su atención para efecto de responder y enviar lo requerido según el tipo de respuesta que otorgue, conforme a lo señalado en mi similar ORFIS-CIRC-UT-001-01-2024, con la finalidad de notificar en tiempo y forma la respuesta correspondiente.

Sin otro particular, aprovecho la ocasión para enviarle un cordial saludo.



ATENTAMENTE



MTRA. VIOLETA CÁRDENAS VÁZQUEZ
TITULAR DE LA UNIDAD DE TRANSPARENCIA



Oficio N° DGAYF/056/2024

Asunto: Atención a solicitud de transparencia
Xalapa-Enríquez, Veracruz, a 19 de enero de 2024


MTRA. VIOLETA CÁRDENAS VÁZQUEZ
TITULAR DE LA UNIDAD DE TRANSPARENCIA
EDIFICIO

En atención a su Oficio N° ORFIS-OF-UT-010-01-2024, mediante el cual refiere la solicitud de información proveniente de la Plataforma Nacional de Transparencia según el folio **UT/EXPSI/SISAI002/01/2024**, en los términos siguientes:

1. *Presupuesto de ingresos desde el Año 2022 al 2023*
2. *Gastos Generados en ese Año*
3. *Listado de Obras dentro de municipios*
4. *Listado de Sueldos y Salarios del Personal Sindicalizado y de Confianza” (SIC).*

Se informa que en los siguientes enlaces podrá encontrar la información requerida para los numerales 1 y 2 que corresponden a “*Presupuesto de ingresos desde el Año 2022 al 2023 y gasto generados en ese año*”.

Acceso a la página de ORFIS: <http://www.orfis.gob.mx/>



Elegir la pestaña de transparencia: <http://www.orfis.gob.mx/portal-de-transparencia/>




En el Portal de Transparencia elegir la opción de Fracciones: <http://www.orfis.gob.mx/menu-de-obligaciones-de-transparencia/>






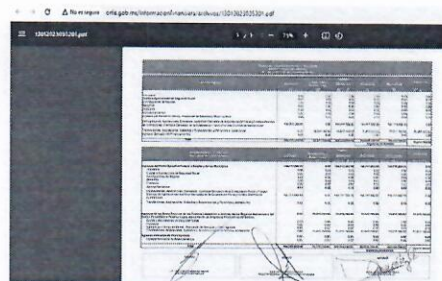

Dar click en obligaciones Comunes Generales: <http://www.orfis.gob.mx/obligaciones-comunes-generales/>



Seleccionar la fracción XXXI Estados e informes programáticos y presupuestales; identificar el apartado de Estados e informes programáticos, seleccionar los ejercicios correspondientes a su solicitud, como se muestra en la siguiente captura de pantallas



Descargar los Estado Analítico de Ingresos y el Estado Analítico del Ejercicio del Presupuesto de Egresos, correspondientes a los ejercicios de búsqueda, como se muestran en las capturas de pantalla a manera de ejemplo:



Asimismo, se anexa copia de los Estados Analíticos de Ingresos y el Estado Analítico del Ejercicio del Presupuesto de Egresos de los ejercicios fiscales 2022 y 2023.

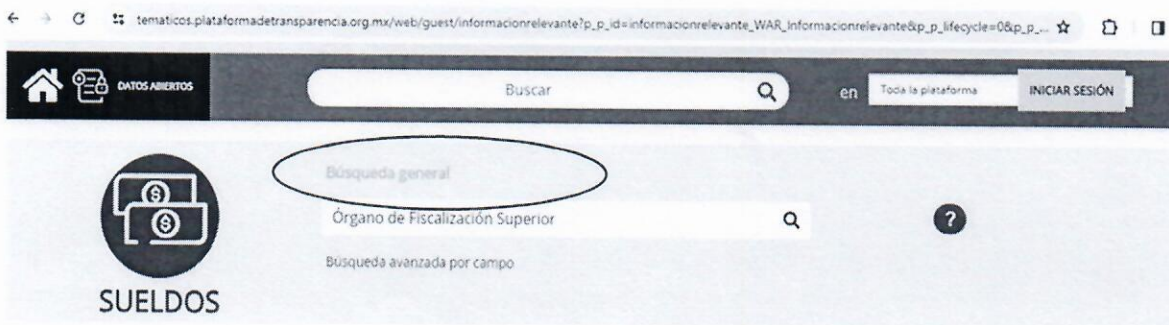
Por otra parte, se informa que el numeral 3. Listado de obras dentro de municipios no le aplica, todas que su función principal es la fiscalización a los recursos públicos; esto de acuerdo con la Ley de Fiscalización Superior y Rendición de Cuentas del Estado de Veracruz de Ignacio de la Llave.

Por último, para el inciso 4 (Listado de Sueldos y Salarios), el Órgano de Fiscalización Superior del Estado de Veracruz no cuenta con **Personal Sindicalizado**, sin embargo, para conocer el listado de sueldos que perciben los colaboradores de **Confianza**, se indicará en los siguientes pasos:

1. Ingresar a la Plataforma Nacional de Transparencia <https://www.plataformadetransparencia.org.mx/>
2. Señalar la categoría de Sueldos



3. En la barra de búsqueda general, escribir el nombre de: Órgano Superior de Fiscalización y dar clic en el icono de (lupa).





4. A continuación, se reflejarán los resultados obtenidos por el nombre del Organismo que desee buscar, el cual podrá filtrar según sea la información de su interés.

Año	conteo
2023	5,419
2022	7,653
2021	7,588
2020	415
2019	242
2018	247

Entidad	conteo
Veracruz	15,062
Tabasco	2,036
Colima	1,480
Oaxaca	1,058
Aguascalientes	963
Sonora	263
Tlaxcala	217
Chiapas	129

5. Selecciona el año de interés y en Entidad al Estado de Veracruz, el cuál arrojará toda la información correspondiente a sueldos y salarios del Órgano de Fiscalización Superior del Estado de Veracruz.

ENTIDAD	INSTITUCIÓN	NOMBRE	CARGO	SUELDO NETO	PERIODO REPORTADO
Veracruz	Órgano de Fiscalización Superior del Estado de Veracruz	KAREN EULI MARTINEZ	JEFE DE DEPARTAMENTO	\$23,001.77	01/07/2023 - 30/09/2023
Veracruz	Órgano de Fiscalización Superior del Estado de Veracruz	ADRIAN EDUARDO GOMEZ ORTEGA	JEFE DE DEPARTAMENTO	\$23,001.77	01/07/2023 - 30/09/2023
Veracruz	Órgano de Fiscalización Superior del Estado de Veracruz	GERZALDO SANCHEZ GUANEROS MARCIA	ASISTENTE DE AUDITORIA	\$12,321.15	01/07/2023 - 30/09/2023
Veracruz	Órgano de Fiscalización Superior del Estado de Veracruz	GUANABURE LIZET AGUILAR SUAREZ	ASISTENTE DE AUDITORIA	\$12,321.15	01/07/2023 - 30/09/2023
Veracruz	Órgano de Fiscalización Superior del Estado de Veracruz	HUGO DE JESUS ORTIZ BERNANDEZ	ASISTENTE DE AUDITORIA	\$12,321.15	01/07/2023 - 30/09/2023
Veracruz	Órgano de Fiscalización Superior del Estado de Veracruz	ABRAHAM FRANCISCO HERNANDEZ ORTIZ	AUDITORIA	\$12,321.15	01/07/2023 - 30/09/2023

Sin otro particular, aprovecho la ocasión para enviar un cordial saludo.

MTRO. ARTURO JUÁREZ MONTIEL
DIRECTOR GENERAL DE ADMINISTRACIÓN Y FINANZAS

C.c.p. Mtra. Delia González Cobos. - Auditora General Titular del ORFIS. - Para su conocimiento.
Archivo/Minutario
JASV/JAOH/cmfg

Órgano de Fiscalización Superior del Estado
Estado Analítico de Ingresos
Del 1 de Enero al 31 de Diciembre de 2023

Rubro de Ingresos	Ingreso				Diferencia (6 = 5 - 4)
	Estimado (1)	Ampliaciones y Reducciones (2)	Modificado (3 = 1 + 2)	Devengado (4)	
Impuestos	0.00	0.00	0.00	0.00	0.00
Cuotas y Aportaciones de Seguridad Social	0.00	0.00	0.00	0.00	0.00
Contribuciones de Mejoras	0.00	0.00	0.00	0.00	0.00
Derechos	0.00	0.00	0.00	0.00	0.00
Productos	0.00	0.00	0.00	0.00	0.00
Aprovechamientos	0.00	0.00	0.00	0.00	0.00
Ingresos por Ventas de Bienes, Prestación de Servicios y Otros Ingresos	0.00	0.00	0.00	0.00	0.00
Participaciones, Aportaciones, Convenios, Incentivos Derivados de la Colaboración Fiscal y Fondos Distintos de Aportaciones Incentivos Derivados de la Colaboración Fiscal y Fondos Distintos de Aportaciones	194,717,582.00	0.00	194,717,582.00	194,717,582.00	0.00
Transferencias, Asignaciones, Subsidios y Jubilaciones, y Pensiones y Jubilaciones	0.00	93,939,822.97	93,939,822.97	93,939,822.97	93,939,822.97
Ingresos Derivados de Financiamientos	0.00	0.00	0.00	0.00	0.00
Total	194,717,582.00	93,939,822.97	288,657,404.97	288,657,404.97	93,939,822.97
			Ingresos excedentes		

Estado Analítico de Ingresos Por Fuente de Financiamiento	Ingreso				Diferencia (6 = 5 - 4)
	Estimado (1)	Ampliaciones y Reducciones (2)	Modificado (3 = 1 + 2)	Devengado (4)	
Ingresos del Poder Ejecutivo Federal o Estatal y de los Municipios	194,717,582.00	0.00	194,717,582.00	194,717,582.00	0.00
Impuestos	0.00	0.00	0.00	0.00	0.00
Cuotas y Aportaciones de Seguridad Social	0.00	0.00	0.00	0.00	0.00
Contribuciones de Mejoras	0.00	0.00	0.00	0.00	0.00
Derechos	0.00	0.00	0.00	0.00	0.00
Productos	0.00	0.00	0.00	0.00	0.00
Aprovechamientos	0.00	0.00	0.00	0.00	0.00
Participaciones, Aportaciones, Convenios, Incentivos Derivados de la Colaboración Fiscal y Fondos Distintos de Aportaciones Incentivos Derivados de la Colaboración Fiscal y Fondos Distintos de Aportaciones	194,717,582.00	0.00	194,717,582.00	194,717,582.00	0.00
Transferencias, Asignaciones, Subsidios y Jubilaciones, y Pensiones y Jubilaciones	0.00	0.00	0.00	0.00	0.00
Ingresos de los Entes Públicos de los Poderes Legislativo y Judicial, de los Órganos Autónomos y del Sector Paraestatal o Paramunicipal, así como de las Empresas Productivas del Estado	0.00	93,939,822.97	93,939,822.97	93,939,822.97	93,939,822.97
Cuotas y Aportaciones de Seguridad Social	0.00	0.00	0.00	0.00	0.00
Productos	0.00	0.00	0.00	0.00	0.00
Ingresos por Ventas de Bienes, Prestación de Servicios y Otros Ingresos	0.00	0.00	0.00	0.00	0.00
Transferencias, Asignaciones, Subsidios y Jubilaciones, y Pensiones y Jubilaciones	0.00	93,939,822.97	93,939,822.97	93,939,822.97	93,939,822.97
Ingresos derivados de financiamiento	0.00	0.00	0.00	0.00	0.00
Ingresos Derivados de Financiamientos	0.00	0.00	0.00	0.00	0.00
Total	194,717,582.00	93,939,822.97	288,657,404.97	288,657,404.97	93,939,822.97
			Ingresos excedentes		

MTR. JOSÉ ALBERTO SÁNCHEZ VALDEZ SUBDIRECTOR DE FINANZAS	VERIFICÓ  MTR. ARTURO JÚRQUEZ MONTIEL DIRECTOR GENERAL DE ADMINISTRACIÓN Y FINANZAS	AUTORIZÓ  MTRA. DELIA GONZÁLEZ COBOS AUDITORA GENERAL
---	--	---

Organismo de Fiscalización Superior del Estado
Estado Analítico de Ingresos
Del 1 de Enero al 31 de Diciembre de 2022

Rubro de Ingresos	Ingreso				Diferencia (6 = 5 - 1)
	Estimado (1)	Ampliaciones y Reducciones (2)	Modificado (3 = 1 + 2)	Devengado (4)	
Impuestos	0.00	0.00	0.00	0.00	0.00
Cuentas y Aportaciones de Seguridad Social	0.00	0.00	0.00	0.00	0.00
Contribuciones de Mejoras	0.00	0.00	0.00	0.00	0.00
Derechos	0.00	0.00	0.00	0.00	0.00
Productos	0.00	0.00	0.00	0.00	0.00
Aprovechamientos	0.00	0.00	0.00	0.00	0.00
Ingresos por Ventas de Bienes, Prestación de Servicios y Otros Ingresos	0.00	0.00	0.00	0.00	0.00
Participaciones, Aportaciones, Convenios, Incentivos Derivados de la Colaboración Fiscal y Fondos Distintos de Aportaciones Incentivos Derivados de la Colaboración Fiscal y Fondos Distintos de Aportaciones	194,717,582.00	0.00	194,717,582.00	194,717,582.00	0.00
Transferencias, Asignaciones, Subsidios y Jubilaciones, y Pensiones y Jubilaciones	0.00	70,317,162.82	70,317,162.82	70,317,162.82	70,317,162.82
Ingresos Derivados de Financiamientos	0.00	0.00	0.00	0.00	0.00
Total	194,717,582.00	70,317,162.82	265,034,744.82	265,034,744.82	70,317,162.82

Ingresos excedentes

Estado Analítico de Ingresos Por Fuente de Financiamiento	Ingreso				Diferencia (6 = 5 - 1)
	Estimado (1)	Ampliaciones y Reducciones (2)	Modificado (3 = 1 + 2)	Devengado (4)	
Ingresos del Poder Ejecutivo Federal o Estatal y de los Municipios	194,717,582.00	0.00	194,717,582.00	194,717,582.00	0.00
Impuestos	0.00	0.00	0.00	0.00	0.00
Cuentas y Aportaciones de Seguridad Social	0.00	0.00	0.00	0.00	0.00
Contribuciones de Mejoras	0.00	0.00	0.00	0.00	0.00
Derechos	0.00	0.00	0.00	0.00	0.00
Productos	0.00	0.00	0.00	0.00	0.00
Aprovechamientos	0.00	0.00	0.00	0.00	0.00
Participaciones, Aportaciones, Convenios, Incentivos Derivados de la Colaboración Fiscal y Fondos Distintos de Aportaciones Incentivos Derivados de la Colaboración Fiscal y Fondos Distintos de Aportaciones	194,717,582.00	0.00	194,717,582.00	194,717,582.00	0.00
Transferencias, Asignaciones, Subsidios y Pensiones y Jubilaciones	0.00	0.00	0.00	0.00	0.00
Ingresos de los Entes Públicos de los Poderes Legislativo y Judicial, de los Órganos Autónomos y del Sector Paraestatal o Paramunicipal, así como de las Empresas Productivas del Estado	0.00	70,317,162.82	70,317,162.82	70,317,162.82	70,317,162.82
Cuentas y Aportaciones de Seguridad Social	0.00	0.00	0.00	0.00	0.00
Productos	0.00	0.00	0.00	0.00	0.00
Ingresos por Ventas de Bienes, Prestación de Servicios y Otros Ingresos	0.00	0.00	0.00	0.00	0.00
Transferencias, Asignaciones, Subsidios y Pensiones y Jubilaciones	0.00	70,317,162.82	70,317,162.82	70,317,162.82	70,317,162.82
Ingresos derivados de financiamiento	0.00	0.00	0.00	0.00	0.00
Ingresos Derivados de Financiamientos	0.00	0.00	0.00	0.00	0.00
Total	194,717,582.00	70,317,162.82	265,034,744.82	265,034,744.82	70,317,162.82

Ingresos excedentes

VERIFICÓ L.C. JOSÉ ALBERTO SÁNCHEZ VALDEZ SUBDIRECTOR DE FINANZAS	AUTORIZÓ MTRA. DELIA FERNÁNDEZ CEBOS AUDITORA GENERAL
---	---

Órgano de Fiscalización Superior del Estado
Estado Analítico del Ejercicio del Presupuesto de Egresos
Clasificación por Objeto del Gasto (Capítulo y Concepto)
Del 1 de Enero al 31 de Diciembre de 2022

Concepto	Egresos					Subejercicio 6 = (3 + 4)
	Aprobado 1	Ampliaciones/ (Reducciones) 2	Modificado 3 = (1 + 2)	Devengado 4	Pagado 5	
Servicios Personales	171,300,000.00	45,006,063.56	216,306,063.56	197,021,495.82	197,021,495.82	19,284,567.74
Remuneraciones al Personal de Carácter Permanente	47,760,050.00	-6,120,442.74	41,639,617.26	41,639,617.26	41,639,617.26	0.00
Remuneraciones al Personal de Carácter Transitorio	24,644,556.00	41,323,028.34	65,967,584.34	51,171,958.65	51,171,958.65	14,795,625.69
Remuneraciones Adicionales y Especiales	16,383,437.00	1,990,821.62	18,374,258.62	18,374,258.62	18,374,258.62	0.00
Seguridad Social	12,075,732.00	-2,919,646.32	10,057,125.68	7,568,183.63	7,568,183.63	2,488,942.05
Otras Prestaciones Sociales y Económicas	50,032,956.00	6,887,519.30	56,900,475.30	54,900,475.30	54,900,475.30	2,000,000.00
Previsiones	0.00	0.00	0.00	0.00	0.00	0.00
Pago de Estímulos a Servidores Públicos	20,403,259.00	2,963,743.36	23,367,002.36	23,367,002.36	23,367,002.36	0.00
Materiales y Suministros	2,600,000.00	2,829,933.93	5,429,933.93	5,229,933.93	5,229,933.93	200,000.00
Materiales de Administración, Emisión de Documentos y Artículos Oficiales	1,386,500.00	1,226,681.42	2,593,181.42	2,593,181.42	2,593,181.42	0.00
Alimentos y Utensilios	0.00	976,256.92	976,256.92	976,256.92	976,256.92	0.00
Materias Primas y Materiales de Producción y Comercialización	0.00	0.00	0.00	0.00	0.00	0.00
Materiales y Artículos de Construcción y de Reparación	226,700.00	-7,966.21	218,733.79	218,733.79	218,733.79	0.00
Productos Químicos, Farmacéuticos y de Laboratorio	123,700.00	-63,953.46	59,746.54	59,746.54	59,746.54	0.00
Combustibles, Lubricantes y Aditivos	654,000.00	472,409.71	1,126,409.71	926,409.71	926,409.71	200,000.00
Vestuario, Blancos, Prendas de Protección y Artículos Deportivos	32,900.00	9,224.76	42,124.76	42,124.76	42,124.76	0.00
Materiales y Suministros Para Seguridad	0.00	0.00	0.00	0.00	0.00	0.00
Herramientas, Refacciones y Accesorios Menores	196,200.00	217,270.79	413,470.79	413,470.79	413,470.79	0.00
Servicios Generales	20,817,682.00	18,904,654.62	39,722,336.62	28,710,961.30	28,710,961.30	11,011,275.32
Servicios Básicos	2,609,000.00	24,512.65	2,529,512.65	2,529,512.65	2,529,512.65	0.00
Servicios de Arrendamiento	1,915,160.00	205,517.79	2,120,677.79	2,015,677.71	2,015,677.71	105,000.08
Servicios Profesionales, Científicos, Técnicos y Otros Servicios	7,993,640.00	10,222,299.18	17,315,939.18	12,915,939.18	12,915,939.18	4,400,000.00
Servicios Financieros, Bancarios y Comerciales	486,182.00	-94,591.16	391,590.84	391,590.84	391,590.84	0.00
Servicios de Instalación, Reparación, Mantenimiento y Conservación	2,154,000.00	357,287.78	2,511,287.78	2,511,287.78	2,511,287.78	0.00
Servicios de Comunicación Social y Publicidad	75,000.00	-75,000.00	0.00	0.00	0.00	0.00
Servicios de Traslado y Viáticos	811,000.00	2,937,128.82	3,748,128.82	1,941,853.58	1,941,853.58	1,806,275.24
Servicios Oficiales	312,000.00	46,480.56	358,480.56	358,480.56	358,480.56	0.00
Otros Servicios Generales	5,465,600.00	5,281,009.00	10,746,609.00	6,046,609.00	6,046,609.00	4,700,000.00
Transferencias, Asignaciones, Subsidios y Otras Ayudas	0.00	0.00	0.00	0.00	0.00	0.00
Transferencias Internas y Asignaciones al Sector Público	0.00	0.00	0.00	0.00	0.00	0.00
Transferencias al Resto del Sector Público	0.00	0.00	0.00	0.00	0.00	0.00
Subsidios y Subvenciones	0.00	0.00	0.00	0.00	0.00	0.00
Ayudas Sociales	0.00	0.00	0.00	0.00	0.00	0.00
Pensiones y Jubilaciones	0.00	0.00	0.00	0.00	0.00	0.00
Transferencias a Fideicomisos, Mandatos y Otros Análogos	0.00	0.00	0.00	0.00	0.00	0.00
Transferencias a la Seguridad Social	0.00	0.00	0.00	0.00	0.00	0.00
Donativos	0.00	0.00	0.00	0.00	0.00	0.00
Transferencias al Exterior	0.00	0.00	0.00	0.00	0.00	0.00
Bienes Muebles, Inmuebles e Intangibles	0.00	3,576,510.71	3,576,510.71	2,499,179.36	2,499,179.36	1,077,331.35
Mobiliario y Equipo de Administración	0.00	1,863,328.08	1,863,328.08	1,785,996.73	1,785,996.73	77,331.35

Órgano de Fiscalización Superior del Estado
 Estado Analítico del Ejercicio del Presupuesto de Egresos
 Clasificación por Objeto del Gasto (Capítulo y Concepto)
 Del 1 de Enero al 31 de Diciembre de 2022

Concepto	Egresos					Subejercicio 6 = (3 + 4)
	Aprobado 1	Ampliaciones/ (Reducciones) 2	Modificado 3 = (1 + 2)	Devengado 4	Pagado 5	
Mobiliario y Equipo Educativo y Recreativo	0.00	100,010.56	100,010.56	100,010.56	100,010.56	0.00
Equipo e Instrumental Médico y de Laboratorio	0.00	0.00	0.00	0.00	0.00	0.00
Vehículos y Equipo de Transporte	0.00	1,000,000.00	1,000,000.00	0.00	0.00	1,000,000.00
Equipo de Defensa y Seguridad	0.00	0.00	0.00	0.00	0.00	0.00
Maquinaria, Otros Equipos y Herramientas	0.00	613,172.07	613,172.07	613,172.07	613,172.07	0.00
Activos Biológicos	0.00	0.00	0.00	0.00	0.00	0.00
Bienes Inmuebles	0.00	0.00	0.00	0.00	0.00	0.00
Activos Intangibles	0.00	0.00	0.00	0.00	0.00	0.00
Inversión Pública	0.00	0.00	0.00	0.00	0.00	0.00
Obra Pública en Bienes de Dominio Público	0.00	0.00	0.00	0.00	0.00	0.00
Obra Pública en Bienes Propios	0.00	0.00	0.00	0.00	0.00	0.00
Proyectos Productivos y Acciones de Fomento	0.00	0.00	0.00	0.00	0.00	0.00
Inversiones Financieras y Otras Provisiones	0.00	0.00	0.00	0.00	0.00	0.00
Inversiones Para el Fomento de Actividades Productivas.	0.00	0.00	0.00	0.00	0.00	0.00
Acciones y Participaciones de Capital	0.00	0.00	0.00	0.00	0.00	0.00
Compra de Títulos y Valores	0.00	0.00	0.00	0.00	0.00	0.00
Concesión de Préstamos	0.00	0.00	0.00	0.00	0.00	0.00
Inversiones en Fideicomisos, Mandatos y Otros Análogos	0.00	0.00	0.00	0.00	0.00	0.00
Otras Inversiones Financieras	0.00	0.00	0.00	0.00	0.00	0.00
Provisiones para Contingencias y Otras Erogaciones	0.00	0.00	0.00	0.00	0.00	0.00
Especiales	0.00	0.00	0.00	0.00	0.00	0.00
Participaciones y Aportaciones	0.00	0.00	0.00	0.00	0.00	0.00
Participaciones	0.00	0.00	0.00	0.00	0.00	0.00
Aportaciones	0.00	0.00	0.00	0.00	0.00	0.00
Convenios	0.00	0.00	0.00	0.00	0.00	0.00
Deuda Pública	0.00	0.00	0.00	0.00	0.00	0.00
Amortización de la Deuda Pública	0.00	0.00	0.00	0.00	0.00	0.00
Intereses de la Deuda Pública	0.00	0.00	0.00	0.00	0.00	0.00
Comisiones de la Deuda Pública	0.00	0.00	0.00	0.00	0.00	0.00
Gastos de la Deuda Pública	0.00	0.00	0.00	0.00	0.00	0.00
Costo por Coberturas	0.00	0.00	0.00	0.00	0.00	0.00
Apoyos Financieros	0.00	0.00	0.00	0.00	0.00	0.00
Adeudos de Ejercicios Fiscales Anteriores (Adefas)	0.00	0.00	0.00	0.00	0.00	0.00
Total del Gasto	194,717,583.00	70,317,492.82	265,034,744.82	233,461,570.41	233,461,570.41	31,573,174.41

ECABORÓ
 L. C. JOSÉ ALBERTO SÁNCHEZ VALDEZ
 SUBDIRECTOR DE FINANZAS

VERIFICÓ
 C. P. A. ARTURO JIMÉNEZ MONTEIL
 DIRECTOR GENERAL DE ADMINISTRACIÓN Y FINANZAS

AUTORIZÓ
 MITRA DELIA GONZÁLEZ FLORES
 AUDITORA GENERAL

Órgano de Fiscalización Superior del Estado
Estado Analítico del Ejercicio del Presupuesto de Egresos
Clasificación por Objeto del Gasto (Capítulo y Concepto)
Del 1 de Enero al 31 de Diciembre de 2023

Concepto	Egresos					Subejercicio 6 = (3 + 4)
	Aprobado 1	Ampliaciones/ (Reducciones) 2	Modificado 3 = (1 + 2)	Devengado 4	Pagado 5	
Servicios Personales	171,300,000.00	70,363,567.97	241,663,567.97	211,012,857.97	211,012,857.97	30,650,710.00
Remuneraciones al Personal de Carácter Permanente	42,650,460.00	59,604.13	42,709,064.13	42,709,064.13	42,709,064.13	0.00
Remuneraciones al Personal de Carácter Transitorio	34,032,612.00	44,487,038.64	78,519,650.64	52,108,940.64	52,108,940.64	26,410,710.00
Remuneraciones Adicionales y Especiales	17,706,148.00	351,236.42	18,057,384.42	18,057,384.42	18,057,384.42	0.00
Seguridad Social	10,310,000.00	5,931,378.36	16,241,378.36	14,441,378.36	14,441,378.36	1,800,000.00
Otras Prestaciones Sociales y Económicas	52,379,812.00	5,111,922.04	57,491,734.04	55,051,734.04	55,051,734.04	2,440,000.00
Previsiones	0.00	0.00	0.00	0.00	0.00	0.00
Pago de Estímulos a Servidores Públicos	14,220,968.00	14,423,388.38	28,644,356.38	28,644,356.38	28,644,356.38	0.00
Materiales y Suministros	2,600,000.00	2,349,785.16	4,949,785.16	4,488,741.16	4,488,741.16	461,044.00
Materiales de Administración, Emisión de Documentos y Artículos Oficiales	1,361,600.00	873,203.16	2,234,803.16	2,234,803.16	2,234,803.16	0.00
Alimentos y Utensilios	0.00	565,892.30	565,892.30	565,892.30	565,892.30	0.00
Materias Primas y Materiales de Producción y Comercialización	0.00	0.00	0.00	0.00	0.00	0.00
Materiales y Artículos de Construcción y de Reparación	211,300.00	114,695.91	325,995.91	325,995.91	325,995.91	0.00
Productos Químicos, Farmacéuticos y de Laboratorio	68,600.00	-35,703.38	32,896.62	32,896.62	32,896.62	0.00
Combustibles, Lubricantes y Aditivos	714,900.00	637,749.95	1,352,549.95	891,505.95	891,505.95	461,044.00
Vestuario, Blancos, Prendas de Protección y Artículos Deportivos	21,900.00	18,059.83	39,959.83	39,959.83	39,959.83	0.00
Materiales y Suministros Para Seguridad	0.00	0.00	0.00	0.00	0.00	0.00
Herramientas, Refacciones y Accesorios Menores	221,800.00	175,887.39	397,687.39	397,687.39	397,687.39	0.00
Servicios Generales	20,817,592.00	19,122,148.49	39,939,730.49	28,126,701.78	28,126,701.78	11,813,028.71
Servicios Básicos	2,841,000.00	-218,172.47	2,622,827.53	2,622,827.53	2,622,827.53	0.00
Servicios de Arrendamiento	1,902,000.00	-437,525.34	1,464,474.66	1,464,474.66	1,464,474.66	0.00
Servicios Profesionales, Científicos, Técnicos y Otros Servicios	6,625,000.00	9,184,572.44	15,809,572.44	12,547,772.44	12,547,772.44	3,261,800.00
Servicios Financieros, Bancarios y Comerciales	420,682.00	-35,045.87	385,636.13	353,636.13	353,636.13	32,000.00
Servicios de Instalación, Reparación, Mantenimiento y Conservación	2,467,000.00	-59,859.18	2,407,140.82	2,407,140.82	2,407,140.82	0.00
Servicios de Comunicación Social y Publicidad.	15,000.00	-15,000.00	0.00	0.00	0.00	0.00
Servicios de Traslado y Viáticos	984,300.00	2,186,185.57	3,150,485.57	1,881,256.86	1,881,256.86	1,269,228.71
Servicios Oficiales	102,000.00	443,435.50	545,435.50	545,435.50	545,435.50	0.00
Otros Servicios Generales	5,460,600.00	8,083,557.84	13,554,157.84	6,304,157.84	6,304,157.84	7,250,000.00
Transferencias, Asignaciones, Subsidios y Otras Ayudas	0.00	0.00	0.00	0.00	0.00	0.00
Transferencias Internas y Asignaciones al Sector Público	0.00	0.00	0.00	0.00	0.00	0.00
Transferencias al Resto del Sector Público	0.00	0.00	0.00	0.00	0.00	0.00
Subsidios y Subvenciones	0.00	0.00	0.00	0.00	0.00	0.00
Ayudas Sociales	0.00	0.00	0.00	0.00	0.00	0.00
Pensiones y Jubilaciones	0.00	0.00	0.00	0.00	0.00	0.00
Transferencias a Fideicomisos, Mandatos y Otros Análogos	0.00	0.00	0.00	0.00	0.00	0.00
Transferencias a la Seguridad Social	0.00	0.00	0.00	0.00	0.00	0.00
Donativos	0.00	0.00	0.00	0.00	0.00	0.00
Transferencias al Exterior	0.00	0.00	0.00	0.00	0.00	0.00
Bienes Muebles, Inmuebles e Intangibles	0.00	2,104,321.35	2,104,321.35	1,499,118.81	1,499,118.81	605,202.54
Mobiliario y Equipo de Administración	0.00	976,331.35	976,331.35	372,723.51	372,723.51	603,607.84

Organo de Fiscalización Superior del Estado
Estado Analítico del Ejercicio del Presupuesto de Egresos
Clasificación por Objeto del Gasto (Capítulo y Concepto)
Del 1 de Enero al 31 de Diciembre de 2023

Concepto	Egresos					Subejercicio 6 = (3 + 4)
	Aprobado 1	Ampliaciones/ (Reducciones) 2	Modificado 3 = (1 + 2)	Devengado 4	Pagado 5	
Mobiliario y Equipo Educativo y Recreativo	0.00	11,000.00	11,000.00	9,405.30	9,405.30	1,594.70
Equipo e Instrumental Médico y de Laboratorio	0.00	0.00	0.00	0.00	0.00	0.00
Vehículos y Equipo de Transporte	0.00	1,116,990.00	1,116,990.00	1,116,990.00	1,116,990.00	0.00
Equipo de Defensa y Seguridad	0.00	0.00	0.00	0.00	0.00	0.00
Maquinaria, Otros Equipos y Herramientas	0.00	0.00	0.00	0.00	0.00	0.00
Activos Biológicos	0.00	0.00	0.00	0.00	0.00	0.00
Bienes Inmuebles	0.00	0.00	0.00	0.00	0.00	0.00
Activos Intangibles	0.00	0.00	0.00	0.00	0.00	0.00
Inversión Pública	0.00	0.00	0.00	0.00	0.00	0.00
Otra Pública en Bienes de Dominio Público	0.00	0.00	0.00	0.00	0.00	0.00
Otra Pública en Bienes Propios	0.00	0.00	0.00	0.00	0.00	0.00
Proyectos Productivos y Acciones de Fomento	0.00	0.00	0.00	0.00	0.00	0.00
Inversiones Financieras y Otras Provisiones	0.00	0.00	0.00	0.00	0.00	0.00
Inversiones Para el Fomento de Actividades Productivas.	0.00	0.00	0.00	0.00	0.00	0.00
Acciones y Participaciones de Capital	0.00	0.00	0.00	0.00	0.00	0.00
Compra de Títulos y Valores	0.00	0.00	0.00	0.00	0.00	0.00
Concesión de Préstamos	0.00	0.00	0.00	0.00	0.00	0.00
Inversiones en Fideicomisos, Mandatos y Otros Análogos	0.00	0.00	0.00	0.00	0.00	0.00
Otras Inversiones Financieras	0.00	0.00	0.00	0.00	0.00	0.00
Provisiones para Contingencias y Otras Erogaciones	0.00	0.00	0.00	0.00	0.00	0.00
Especiales	0.00	0.00	0.00	0.00	0.00	0.00
Participaciones y Aportaciones	0.00	0.00	0.00	0.00	0.00	0.00
Participaciones	0.00	0.00	0.00	0.00	0.00	0.00
Aportaciones	0.00	0.00	0.00	0.00	0.00	0.00
Convenios	0.00	0.00	0.00	0.00	0.00	0.00
Deuda Pública	0.00	0.00	0.00	0.00	0.00	0.00
Amortización de la Deuda Pública	0.00	0.00	0.00	0.00	0.00	0.00
Intereses de la Deuda Pública	0.00	0.00	0.00	0.00	0.00	0.00
Comisiones de la Deuda Pública	0.00	0.00	0.00	0.00	0.00	0.00
Gastos de la Deuda Pública	0.00	0.00	0.00	0.00	0.00	0.00
Costo por Coberturas	0.00	0.00	0.00	0.00	0.00	0.00
Apoyos Financieros	0.00	0.00	0.00	0.00	0.00	0.00
Adeudos de Ejercicios Fiscales Anteriores (Adefas)	0.00	0.00	0.00	0.00	0.00	0.00
Total del Gasto	194,717,582.00	93,939,822.97	288,657,404.97	245,127,419.72	245,127,419.72	43,529,985.25

ELABORÓ
 MTRQ. JOSÉ ALBERTO SÁNCHEZ VALDEZ
 SUBDIRECTOR DE FINANZAS

VERIFICÓ
 MTRQ. ARTURO JUÁREZ MONTEA
 DIRECTOR GENERAL DE ADMINISTRACIÓN Y FINANZAS

AUTORIZÓ
 MTRA. DELIA GONZÁLEZ ROBOS
 AUDITORA GENERAL